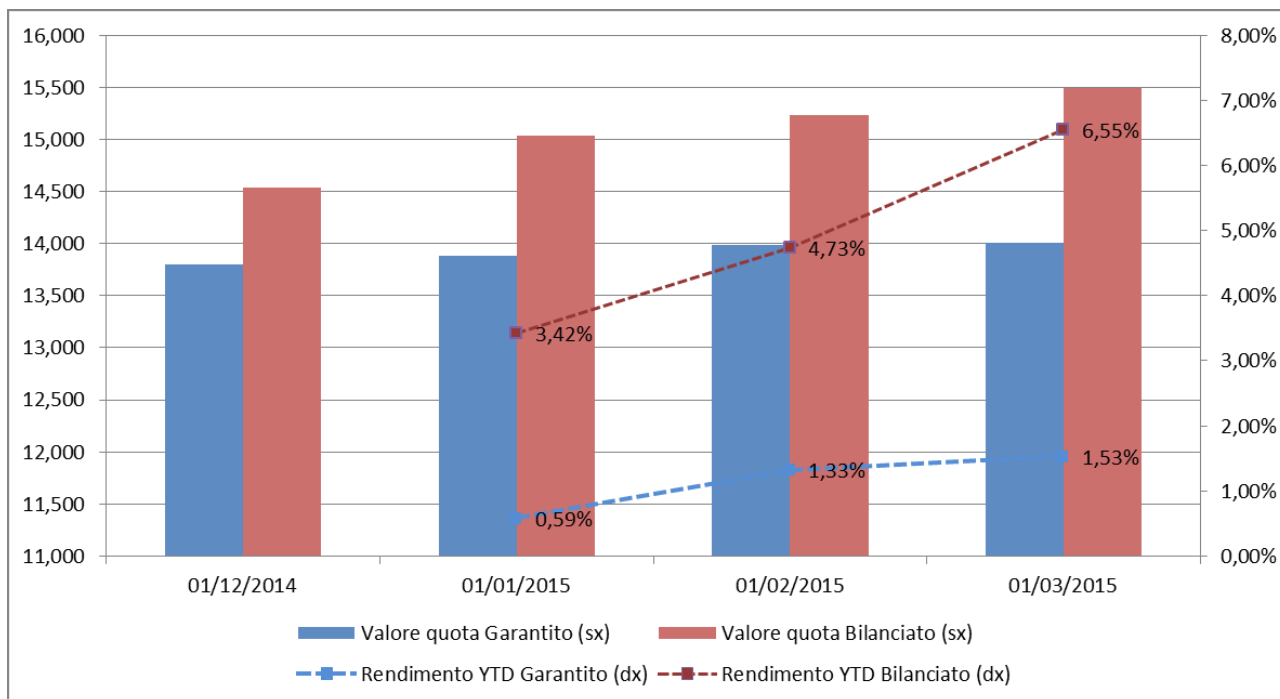
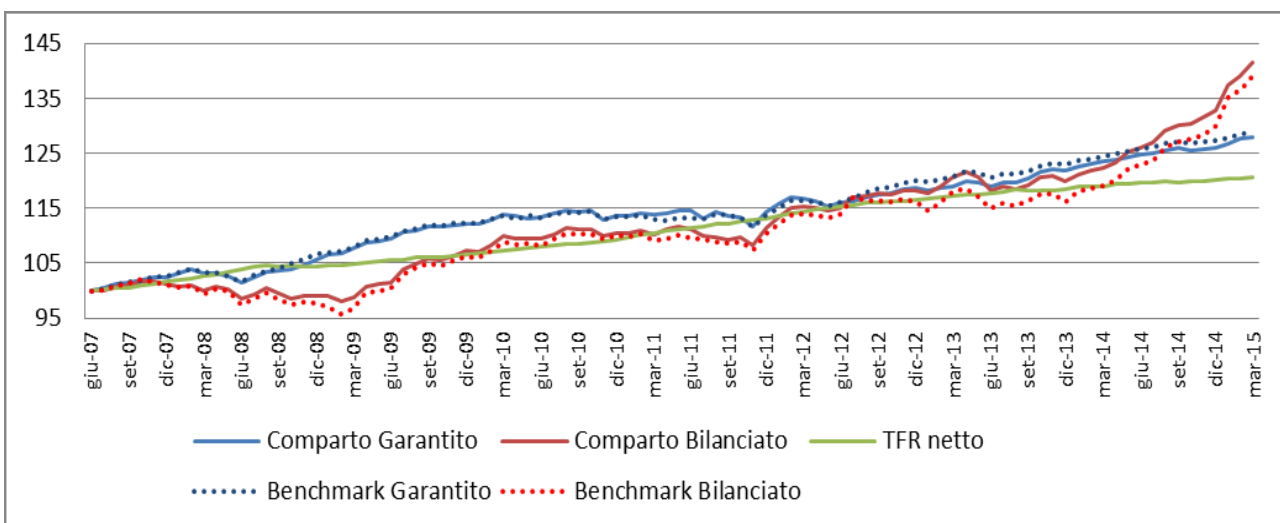


## 1. Rendimenti netti da valori quota: da inizio anno e da giugno 2007

Comparto	Rendimenti netti dei Comparti			Rendimenti netti dei Benchmark		
	ultimo mese	da inizio anno	da avvio nuove gestioni (lug-12)	ultimo mese	da inizio anno	da avvio nuove gestioni (lug-12)
<b>GARANTITO</b>	<b>0,20%</b>	<b>1,53%</b>	<b>10,30%</b>	<b>0,18%</b>	<b>1,16%</b>	<b>10,80%</b>
<b>BILANCIATO</b>	<b>1,73%</b>	<b>6,55%</b>	<b>22,95%</b>	<b>1,96%</b>	<b>7,43%</b>	<b>21,84%</b>



	Rendimenti netti da Giugno 2007		
	Comparti	Benchmark	Tfr
<b>GARANTITO</b>	<b>28,00%</b>	<b>28,78%</b>	<b>20,25%</b>
<b>BILANCIATO</b>	<b>41,54%</b>	<b>38,62%</b>	



## benchmark dei comparti

### Comparto Garantito

Indice	Peso
JPM EGBI Emu IG 1-5 anni TR	95%
DJ Sustainability World NR (€)	5%

Linea Garantita	Gestori	Benchmark Gestori	% Bmk Gestori
	Generali	JPM EGBI Emu IG 1-5 anni TR	95%
	UnipolSai	DJ Sustainability World NR (€)	5%

### Comparto Bilanciato

Indice	Peso
JPM EGBI Emu IG all mats TR	14%
JPM GBI Global all mats TR (€)	45%
Barclays Euro Aggregate Corp. TR	20%
DJ Sustainability World NR (€)	21%

Linea	Gestori	Benchmark Gestori	% Bmk Gestori	% ponderazione linea
<b>Linea Sicura</b>	Eurizon	JPM EGBI Emu IG all mats TR Barclays Euro Aggregate Corp. TR DJ Sustainability World NR (€)	70% 25% 5%	20%
<b>Linea Bilanciata</b>	Amundi Anima HSBC	JPM GBI Global all mats TR (€) Barclays Euro Aggregate Corp. TR DJ Sustainability World NR (€)	60% 20% 20%	60%
<b>Linea Dinamica</b>	State Street	JPM GBI Global all mats TR (€) Barclays Euro Aggregate Corp. TR DJ Sustainability World NR (€)	45% 15% 40%	20%
<b>Linea Valutaria</b>	Edmond de Rothschild	Esposizioni in valuta diversa dall' euro dei gestori del comparto Bilanciato non coperte dal rischio di cambio		-

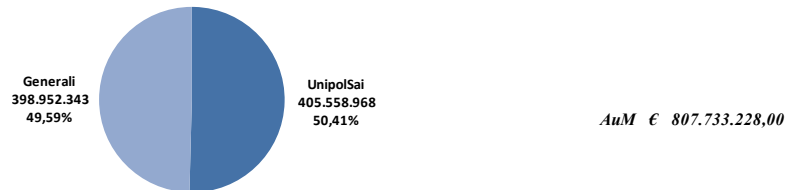
## 2. La struttura del portafoglio di Fondoposte a fine mese

### Comparto Garantito

Il Comparto è articolato su un'unica linea (garantita) affidata a due gestori con medesimo benchmark:

	peso bmk
Obbligazionario governativo Investment Grade Emu 1-5	95%
Azionario etico globale	5%

Gestori  
UnipolSai  
Generali



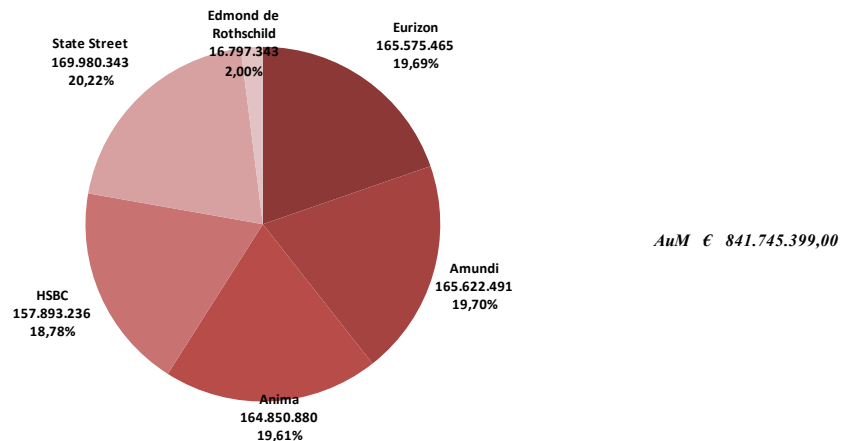
### Comparto Bilanciato

Il comparto è suddiviso su quattro linee di cui una valutaria:

- linea sicura: pesa il **20%** sul Comparto complessivo
- linea bilanciata: pesa il **60%** sul Comparto complessivo
- linea dinamica: pesa il **20%** sul Comparto complessivo
- linea valutaria: ha il compito di coprire discrezionalmente le esposizioni in valuta estera delle tre linee precedenti

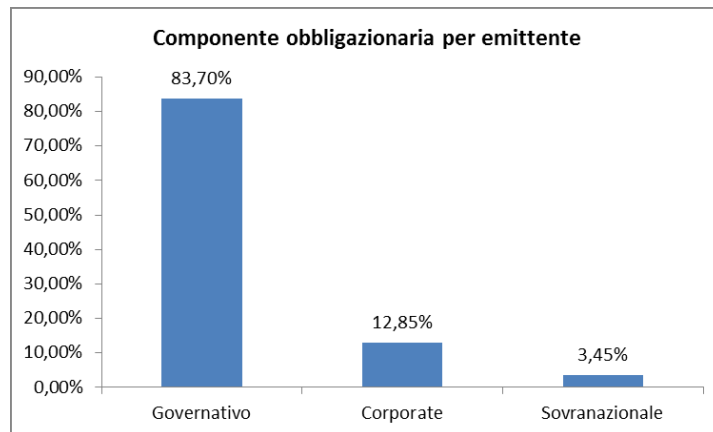
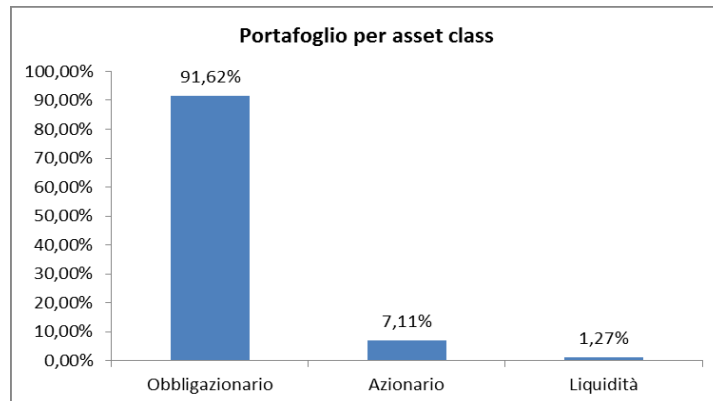
	peso bmk
Obbligazionario governativo globale	45%
Azionario etico globale	21%
Obbligazionario corporate Emu	20%
Obbligazionario governativo Emu Investment Grade	14%

Gestori  
Linea sicura: Eurizon  
Linea Bilanciata: Amundi, Amundi, HSBC  
Linea dinamica: State Street  
Linea valutaria: Edmond de Rothschild



\* l'aum di comparto non coincide con la somma degli aum dei singoli gestori. La differenza è rappresentata dal conto afflussi.

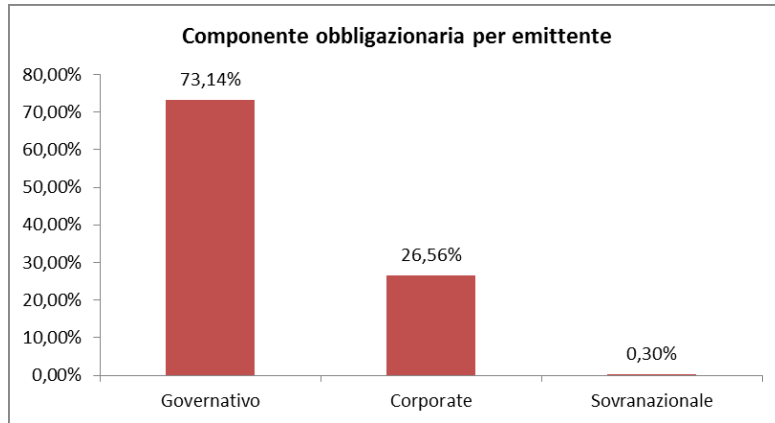
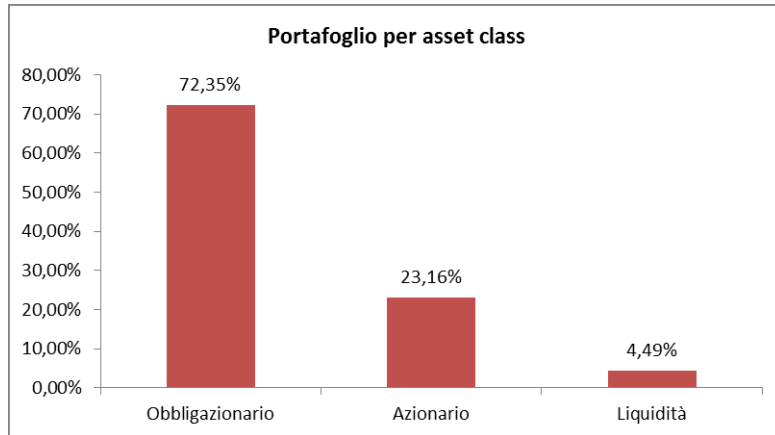
### 3. La composizione del comparto Garantito a fine mese



### 4. La prime 20 posizioni del comparto Garantito a fine mese

ISIN	DESCRIZIONE TITOLO	CTV	%	ASSET CLASS
IT0004978208	CERT DI CREDITO DEL TES	62.974.170	7,86%	Govt
IT0005020778	CERT DI CREDITO DEL TES	54.962.050	6,86%	Govt
IT0005044976	CERT DI CREDITO DEL TES	49.916.500	6,23%	Govt
IT0004820426	BUONI POLIENNALI DEL TES	43.916.000	5,48%	Govt
IT0004880990	BUONI POLIENNALI DEL TES	35.630.000	4,45%	Govt
IT0004793474	BUONI POLIENNALI DEL TES	32.839.500	4,10%	Govt
IT0004969207	BUONI POLIENNALI DEL TES	31.398.202	3,92%	Govt
IT0005089955	CERT DI CREDITO DEL TES	29.895.000	3,73%	Govt
IT0004938186	CERT DI CREDITO DEL TES	26.996.490	3,37%	Govt
IT0003644769	BUONI POLIENNALI DEL TES	26.709.750	3,34%	Govt
LU0143836111	JPMORGAN F-G SOCIAL RSP-XUSD	25.212.036	3,15%	Equity OICR
FR0012557957	FRANCE (GOVT OF)	21.444.100	2,68%	Govt
ES0000012783	BONOS Y OBLIG DEL ESTADO	20.235.060	2,53%	Govt
IT0004863608	BUONI POLIENNALI DEL TES	17.521.580	2,19%	Govt
AT0000A0VRF9	REPUBLIC OF AUSTRIA	16.275.000	2,03%	Govt
IT0004867070	BUONI POLIENNALI DEL TES	15.927.450	1,99%	Govt
ES00000121L2	BONOS Y OBLIG DEL ESTADO	14.140.560	1,77%	Govt
IT0005012783	BUONI POLIENNALI DEL TES	13.710.577	1,71%	Govt
US912828WU04	TSY INFL IX N/B	11.923.221	1,49%	Govt
XS0506224871	EUROPEAN BK RECON & DEV	11.144.899	1,39%	Corp
		562.772.145	70,28%	

## 5. La composizione del comparto Bilanciato a fine mese



## 6. La prime 20 posizioni del comparto Bilanciato a fine mese

ISIN	DESCRIZIONE TITOLO	CTV	%	ASSET CLASS
LU0165125831	HSBC GIF-EURO CREDIT BD-IC	33.903.527	4,05%	Corp OICR
LU0438092701	SSGA EURO CORP BOND IND	26.810.383	3,20%	Corp OICR
US912828NP10	US TREASURY N/B	16.731.468	2,00%	Govt
IT0005075681	BUONI ORDINARI DEL TES	12.146.813	1,45%	Govt
JP1201351C43	JAPAN (20 YEAR ISSUE)	10.620.189	1,27%	Govt
IT0005001547	BUONI POLIENNALI DEL TES	10.351.008	1,24%	Govt
US912828D234	US TREASURY N/B	9.779.182	1,17%	Govt
US912828RU68	US TREASURY N/B	8.773.625	1,05%	Govt
ES00000124W3	BONOS Y OBLIG DEL ESTADO	7.739.550	0,92%	Govt
US912810QS06	US TREASURY N/B	7.321.673	0,88%	Govt
IT0005070609	BUONI ORDINARI DEL TES	7.241.334	0,87%	Govt
IT0004019581	BUONI POLIENNALI DEL TES	6.497.126	0,78%	Govt
US912828MV96	US TREASURY N/B	6.421.850	0,77%	Govt
US912828VB32	US TREASURY N/B	6.120.781	0,73%	Govt
GB0004893086	UK TSY 4 1/4% 2032	5.824.916	0,70%	Govt
DE0001102366	BUNDESREPUB. DEUTSCHLAND	5.726.818	0,68%	Govt
JP1103061A36	JAPAN (10 YEAR ISSUE)	5.704.222	0,68%	Govt
US912828RF91	US TREASURY N/B	5.659.737	0,68%	Govt
US5949181045	MICROSOFT CORP	5.369.188	0,64%	Equity
FR0010466938	FRANCE (GOVT OF)	5.338.200	0,64%	Govt
		204.081.592	24,39%	