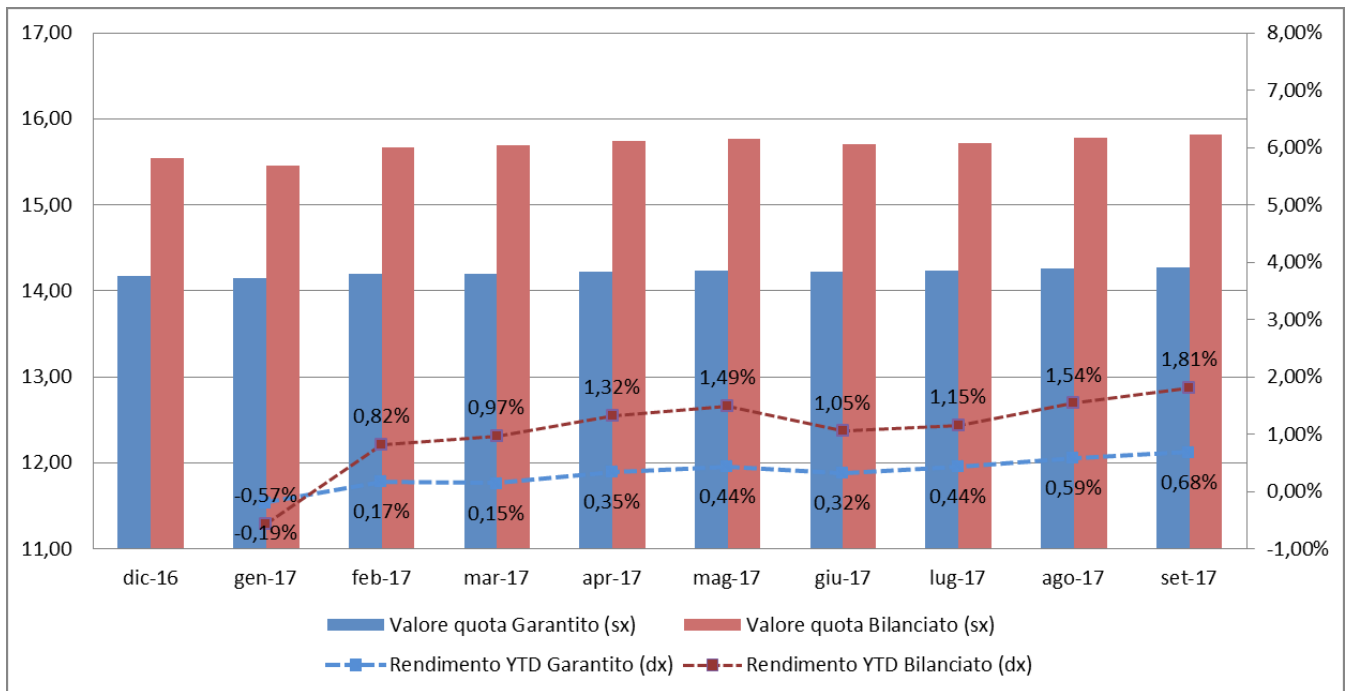
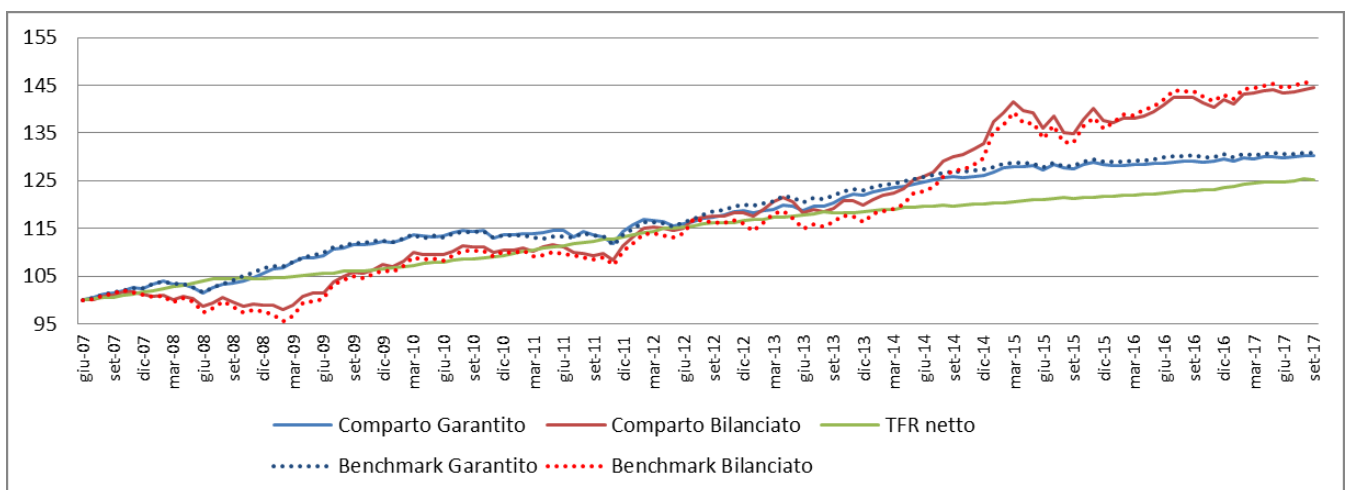


## 1. Rendimenti netti da valori quota: dati al 30 settembre 2017

Comparto	Rendimenti netti dei Comparti			Rendimenti netti dei Benchmark		
	ultimo trimestre	da inizio anno	da avvio gestione (lug-07)	ultimo trimestre	da inizio anno	da avvio gestione (lug-07)
<b>GARANTITO</b>	<b>0,36%</b>	<b>0,68%</b>	<b>30,35%</b>	<b>0,34%</b>	<b>0,30%</b>	<b>28,02%</b>
<b>BILANCIATO</b>	<b>0,75%</b>	<b>1,81%</b>	<b>44,52%</b>	<b>0,78%</b>	<b>1,79%</b>	<b>43,03%</b>



	Rendimenti netti da Luglio 2007		
	Comparti	Benchmark	Tfr
<b>GARANTITO</b>	<b>30,35%</b>	<b>28,02%</b>	<b>25,26%</b>
<b>BILANCIATO</b>	<b>44,52%</b>	<b>43,03%</b>	



## Benchmark dei comparti

### Benchmark dei Comparti

Comparto Garantito	
Indice	Peso
JPM EGBI Emu IG 1-5 anni TR	95%
DJ Sustainability World NR (€)	5%



Linea Garantita	Gestori	Benchmark Gestore	% Bmk Gestore
	Generali	JPM EGBI Emu IG 1-5 anni TR DJ Sustainability World NR (€)	95% 5%

Comparto Bilanciato	
Indice	Peso
JPM EGBI Emu IG all mats TR	14%
JPM Hedged ECU Unit GBI Global	45%
Barclays Euro Aggregate Corp. TR	20%
DJ Sustainability World NR (€)	21%



Linea Sicura	Gestori	Benchmark Gestori	% Bmk Gestori	% ponderazione linea
				Eurizon
Linea Bilanciata	Amundi Anima HSBC	JPM Hedged ECU Unit GBI Global Barclays Euro Aggregate Corp. TR DJ Sustainability World NR (€)	60% 20% 20%	60%
				Linea Dinamica

## 2. La struttura del portafoglio di Fondoposte al 30 settembre 2017

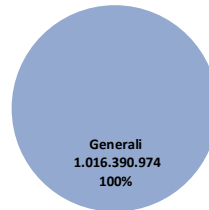
### Comparto Garantito

Il Comparto è articolato su un'unica linea (garantita) affidata ad un unico gestore:

#### Gestore

Generali Investments Europe

	peso bmk
Obbligazionario governativo Investment Grade Emu 1-5	95%
Azionario etico globale	5%



AuM € 1.016.390.973,92

### Comparto Bilanciato

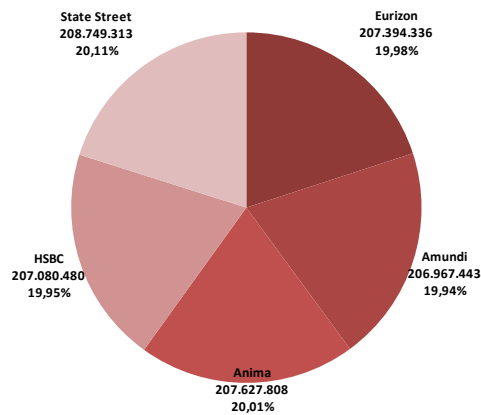
Il comparto è suddiviso su tre linee:

- linea sicura: pesa il **20%** sul Comparto complessivo
- linea bilanciata: pesa il **60%** sul Comparto complessivo
- linea dinamica: pesa il **20%** sul Comparto complessivo

#### Gestori

Linea sicura: Eurizon  
Linea Bilanciata: Amundi, Anima, HSBC  
Linea dinamica: State Street

	peso bmk
Obbligazionario governativo globale	45%
Azionario etico globale	21%
Obbligazionario corporate Emu	20%
Obbligazionario governativo Emu Investment Grade	14%



AuM € 1.037.819.380,02

## La composizione del comparto Garantito al 30 settembre 2017



### Componente azionaria: suddivisione per settore

HEALTH CARE	16.87
BANK	14.66
TECHNOLOGY	12.57
INDUSTRIAL GOODS & SERVICES	11.09
FINANCIAL SERVICES	9.90
FOOD & BEVERAGE	4.73
CHEMICALS	4.50
PERSONAL & HOUSEHOLD GOODS	4.32
OIL & GAS	4.26
OTHER	17.10
<b>TOTAL</b>	<b>100.00</b>

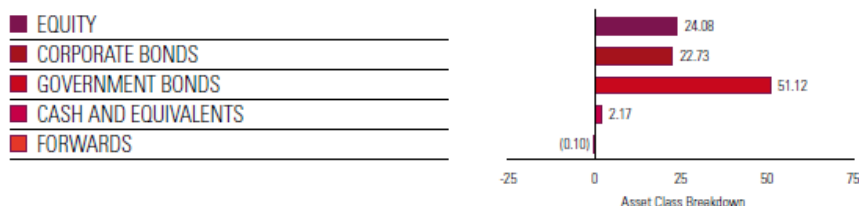
### Componente obbligazionaria: suddivisione per Paese emittente

Italy	46.33
France	15.32
Germany	12.51
Spain	12.08
Austria	4.81
Belgium	3.14
USA	2.51
Netherlands	1.45
UK	0.83
Others	1.03
<b>TOTAL</b>	<b>100.00</b>

## 3. La prime 20 posizioni del comparto Garantito al 30 settembre 2017

GARANTITO							
ISIN	NOME	DESCRIZIONE	CTV	%	RATING FITCH	ASSET CLASS	
IT0005012783	BUONI POLIENNALI DEL TES	BTPS 1.65 04/23/20	63.860.701	6,28%	BBB	Govt	
IT0004969207	BUONI POLIENNALI DEL TES	BTPS 2.15 11/12/17	55.790.864	5,49%	BBB	Govt	
FR0011196856	FRANCE (GOVT OF)	FRTR 3 04/25/22	45.844.356	4,51%	AAu	Govt	
IT0004966401	BUONI POLIENNALI DEL TES	BTPS 3 3/4 05/01/21	45.461.640	4,47%	BBB	Govt	
IT0005217929	BUONI POLIENNALI DEL TES	BTPS 0.05 10/15/19	45.172.625	4,44%	BBB	Govt	
DE0001135374	BUNDESREPUB. DEUTSCHLAND	DBR 3 3/4 01/04/19	43.387.170	4,27%	AAAu	Govt	
IT0004536949	BUONI POLIENNALI DEL TES	BTPS 4 1/4 03/01/20	42.031.815	4,13%	BBB	Govt	
DE0001141745	BUNDESOBLIGATION	OBL 0 10/08/21	40.715.132	4,00%	AAAu	Govt	
FR0013101466	FRANCE (GOVT OF)	FRTR 0 02/25/19	40.338.000	3,97%	AAu	Govt	
IT0005107708	BUONI POLIENNALI DEL TES	BTPS 0.7 05/01/20	35.677.901	3,51%	BBB	Govt	
IT0005142143	BUONI POLIENNALI DEL TES	BTPS 0.65 11/01/20	35.588.854	3,50%	BBB	Govt	
FR0012557957	FRANCE (GOVT OF)	FRTR 0 05/25/20	35.437.063	3,48%	AAu	Govt	
AT0000386115	REPUBLIC OF AUSTRIA	RAGB 3.9 07/15/20	33.937.222	3,34%	AA+u	Govt	
ES00000126C0	BONOS Y OBLIG DEL ESTADO	SPGB 1.4 01/31/20	31.390.561	3,09%	BBB+	Govt	
DE0001141703	BUNDESOBLIGATION	OBL 0 1/4 10/11/19	30.653.484	3,01%	AAAu	Govt	
IT0004922909	CCTS EU	CCTS 0 11/01/18	29.769.886	2,93%	BBB	Govt	
IT0004594930	BUONI POLIENNALI DEL TES	BTPS 4 09/01/20	27.887.160	2,74%	BBB	Govt	
ES00000127H7	BONOS Y OBLIG DEL ESTADO	SPGB 1.15 07/30/20	25.935.278	2,55%	BBB+	Govt	
ES00000122T3	BONOS Y OBLIG DEL ESTADO	SPGB 4.85 10/31/20	23.906.731	2,35%	BBB+	Govt	
IT0005068850	CASSA DEPOSITI E PRESTIT	CDEP 1 01/26/18	22.717.929	2,23%	BBB	Govt	
			755.504.372	74,29%			

#### 4. La composizione del comparto Bilanciato al 30 settembre 2017



#### Componente azionaria: suddivisione per settore

BANK	17.33
HEALTH CARE	16.58
TECHNOLOGY	14.69
INDUSTRIAL GOODS & SERVICES	11.43
PERSONAL & HOUSEHOLD GOODS	6.54
CHEMICALS	4.77
FOOD & BEVERAGE	4.08
INSURANCE	4.01
OIL & GAS	3.86
OTHER	16.71
<b>TOTAL</b>	<b>100.00</b>

#### Componente obbligazionaria: suddivisione per Paese emittente

USA	23.78
Italy	20.54
France	11.57
Japan	10.33
Spain	6.59
UK	5.86
Luxembourg	5.60
Germany	4.23
Netherlands	3.46
Others	8.04
<b>TOTAL</b>	<b>100.00</b>

#### 5. La prime 20 posizioni del comparto Bilanciato al 30 settembre 2017

##### BILANCIATO

ISIN	NOME	DESCRIZIONE	CTV	%	RATING FITCH	ASSET CLASS
LU0773064711	STT-EURO CORP BOND IND FND-B	SSGAABB	29.215.604	2,80%	-	OICR-Corp
IT0005256471	CERT DI CREDITO DEL TES	ICTZ 0 05/30/19	26.951.682	2,58%	BBB	Govt
FR0012517027	FRANCE (GOVT OF)	FRTR 0 1/2 05/25/25	15.752.008	1,51%	AAu	Govt
US5949181045	MICROSOFT CORP	MSFT	14.096.378	1,35%	-	Equity
IT0005246340	BUONI POLIENNALI DEL TES	BTPS 1.85 05/15/24	13.368.735	1,28%	BBB	Govt
US912828UA67	US TREASURY N/B	T 0 5/8 11/30/17	12.891.524	1,24%	AAAu	Govt
US912828TC43	US TREASURY N/B	T 1 06/30/19	11.320.425	1,09%	AAAu	Govt
US912828SV33	US TREASURY N/B	T 1 3/4 05/15/22	8.271.839	0,79%	AAAu	Govt
JP1300111372	JAPAN (30 YEAR ISSUE)	JGB 1.7 06/20/33	7.605.333	0,73%	Au	Govt
US912828F395	US TREASURY N/B	T 1 3/4 09/30/19	7.590.608	0,73%	AAAu	Govt
US0605051046	BANK OF AMERICA CORP	BAC	6.870.325	0,66%	-	Equity
IT0005188120	BUONI POLIENNALI DEL TES	BTPS 0.1 05/15/22	6.764.257	0,65%	BBB	Govt
JP1103021976	JAPAN (10 YEAR ISSUE)	JGB 1.4 06/20/19	6.691.176	0,64%	Au	Govt
IT0005137614	CCTS EU	CCTS 0 12/15/22	6.577.208	0,63%	BBB	Govt
NL0012171458	NETHERLANDS GOVERNMENT	NETHER 0 3/4 07/15/27	6.238.906	0,60%	AAA	Govt
US1729674242	CITIGROUP INC	C	6.112.661	0,59%	-	Equity
IT0005260010	BUONI ORDINARI DEL TES	BOTS 0 06/14/18	6.009.521	0,58%	BBB	Govt
CH0012005267	NOVARTIS AG-REG	NVSEF	5.963.995	0,57%	-	Equity
US912828PX26	US TREASURY N/B	T 3 5/8 02/15/21	5.788.470	0,56%	AAAu	Govt
JP1201351C43	JAPAN (20 YEAR ISSUE)	JGB 1.7 03/20/32	5.773.993	0,55%	Au	Govt

209.854.648 20,12%