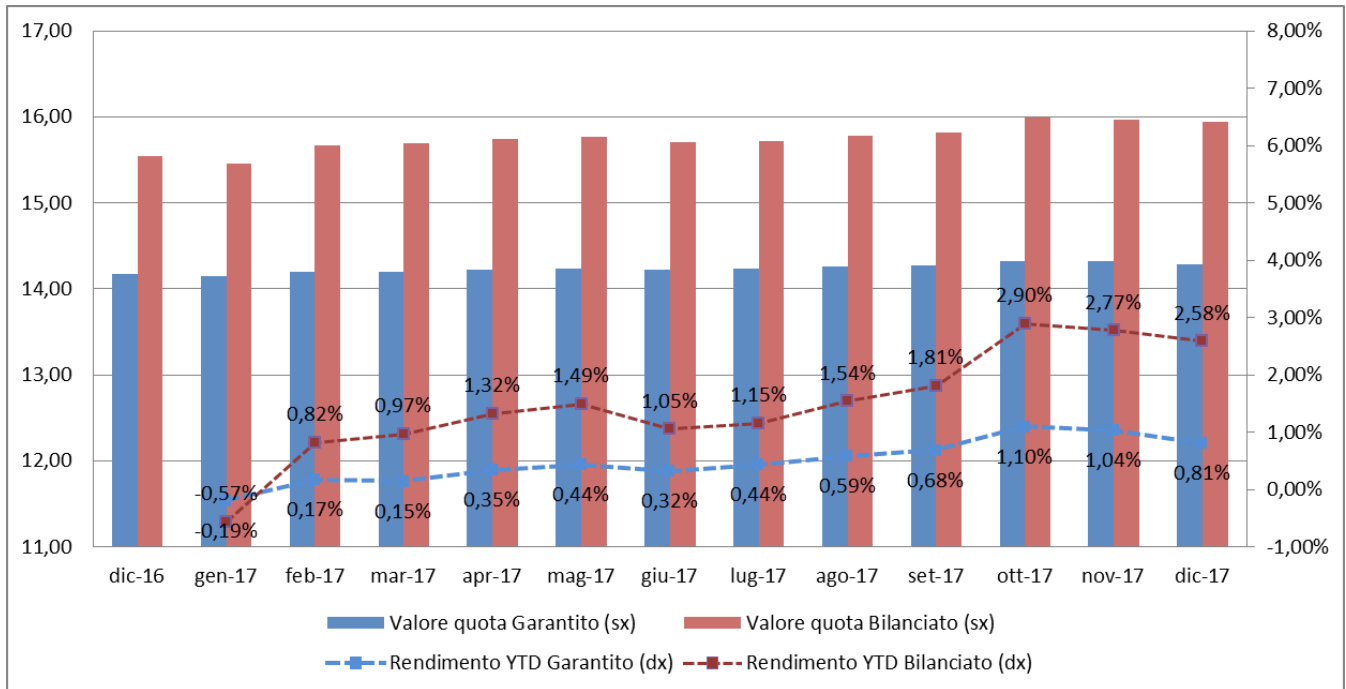
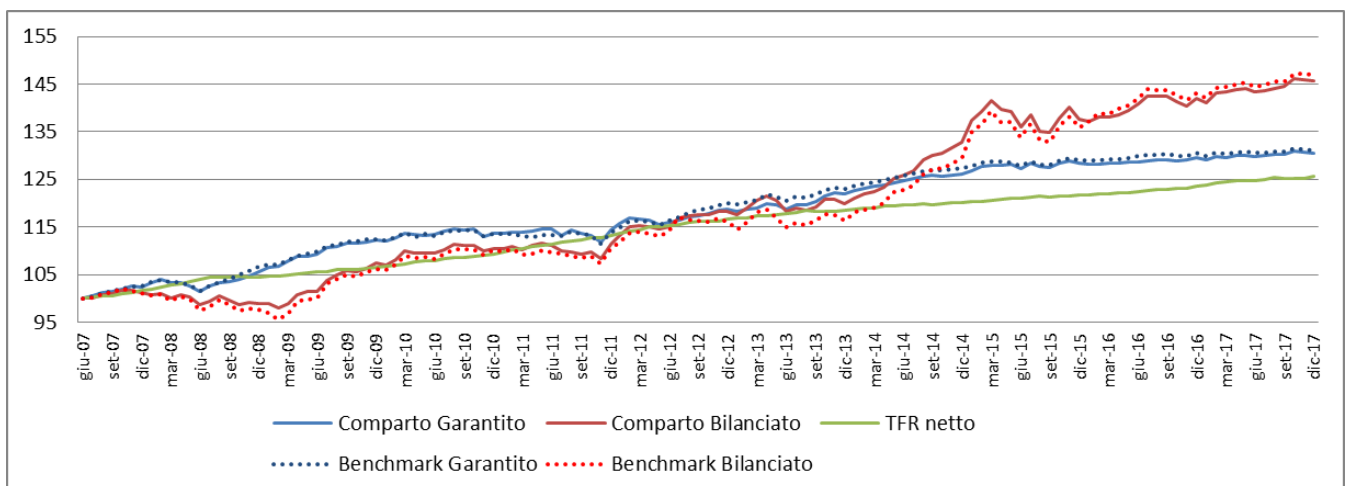


## 1. Rendimenti netti da valori quota: dati al 31 dicembre 2017

Comparto	Rendimenti netti dei Comparti			Rendimenti netti dei Benchmark		
	ultimo trimestre	da inizio anno	da avvio gestione (lug-07)	ultimo trimestre	da inizio anno	da avvio gestione (lug-07)
<b>GARANTITO</b>	<b>0,13%</b>	<b>0,81%</b>	<b>30,51%</b>	<b>0,07%</b>	<b>0,37%</b>	<b>28,11%</b>
<b>BILANCIATO</b>	<b>0,76%</b>	<b>2,58%</b>	<b>45,61%</b>	<b>0,83%</b>	<b>2,63%</b>	<b>44,23%</b>



	Rendimenti netti da Luglio 2007		
	Comparti	Benchmark	Tfr
<b>GARANTITO</b>	<b>30,51%</b>	<b>28,11%</b>	<b>25,65%</b>
<b>BILANCIATO</b>	<b>45,61%</b>	<b>44,23%</b>	



## Benchmark dei comparti

### Comparto Garantito

Indice	Peso
JPM EGBI Emu IG 1-5 anni TR	95%
DJ Sustainability World NR (€)	5%



Linea Garantita	Gestori	Benchmark Gestore	% Bmk Gestore
	Generali	JPM EGBI Emu IG 1-5 anni TR DJ Sustainability World NR (€)	95% 5%

### Comparto Bilanciato

Indice	Peso
JPM EGBI Emu IG all mats TR	14%
JPM Hedged ECU Unit GBI Global	45%
Barclays Euro Aggregate Corp. TR	20%
DJ Sustainability World NR (€)	21%



	Gestori	Benchmark Gestori	% Bmk Gestori	% ponderazione linea
Linea Sicura	Eurizon	JPM EGBI Emu IG all mats TR	70%	20%
		Barclays Euro Aggregate Corp. TR	25%	
		DJ Sustainability World NR (€)	5%	
Linea Bilanciata	Amundi Anima HSBC	JPM Hedged ECU Unit GBI Global	60%	60%
		Barclays Euro Aggregate Corp. TR	20%	
		DJ Sustainability World NR (€)	20%	
Linea Dinamica	State Street	JPM Hedged ECU Unit GBI Global	45%	20%
		Barclays Euro Aggregate Corp. TR	15%	
		DJ Sustainability World NR (€)	40%	

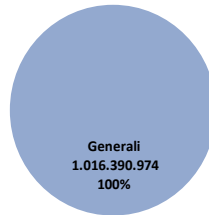
## 2. La struttura del portafoglio di Fondoposte al 31 dicembre 2017

### Comparto Garantito

Il Comparto è articolato su un'unica linea (garantita) affidata ad un unico gestore:

Gestore  
Generali Investments Europe

	peso bmk
Obbligazionario governativo Investment Grade Emu 1-5	95%
Azionario etico globale	5%



AuM € 1.017.823.610,00

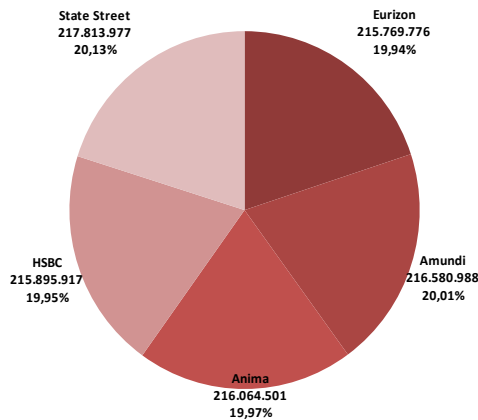
### Comparto Bilanciato

Il comparto è suddiviso su tre linee:

- linea sicura: pesa il **20%** sul Comparto complessivo
- linea bilanciata: pesa il **60%** sul Comparto complessivo
- linea dinamica: pesa il **20%** sul Comparto complessivo


Gestori  
Linea sicura: Eurizon  
Linea Bilanciata: Amundi, Amundi, HSBC  
Linea dinamica: State Street

	peso bmk
Obbligazionario governativo globale	45%
Azionario etico globale	21%
Obbligazionario corporate Emu	20%
Obbligazionario governativo Emu Investment Grade	14%



AuM € 1.082.125.159,00

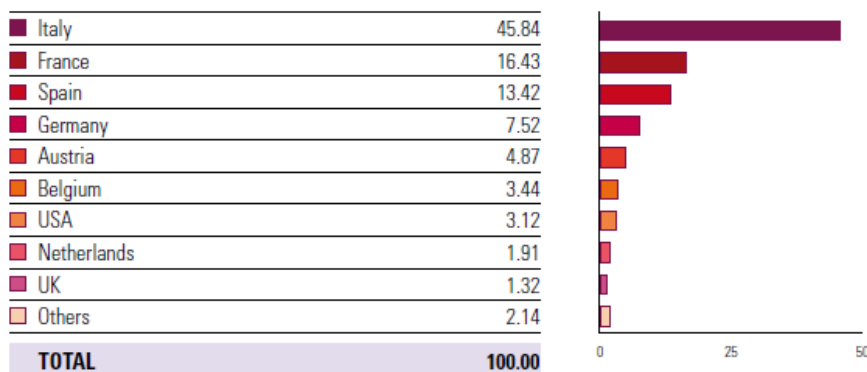
## La composizione del comparto Garantito al 31 dicembre 2017



### Componente azionaria: suddivisione per settore

HEALTH CARE	15.71
BANK	14.12
TECHNOLOGY	13.04
INDUSTRIAL GOODS & SERVICES	12.15
FINANCIAL SERVICES	10.40
FOOD & BEVERAGE	4.66
PERSONAL & HOUSEHOLD GOODS	4.57
CHEMICALS	4.24
INSURANCE	4.06
OTHER	17.05
<b>TOTAL</b>	<b>100.00</b>

### Componente obbligazionaria: suddivisione per Paese emittente



## 3. La prime 20 posizioni del comparto Garantito al 31 dicembre 2017

### GARANTITO

ISIN	NOME	DESCRIZIONE	CTV	%	RATING FITCH	ASSET CLASS
IT0005012783	BUONI POLIENNALI DEL TES	BTPS 1.65 04/23/20	63.467.121	6,24%	BBB	Govt
IT0005142143	BUONI POLIENNALI DEL TES	BTPS 0.65 11/01/20	55.838.937	5,49%	BBB	Govt
FR0011196856	FRANCE (GOVT OF)	FRTR 3 04/25/22	52.155.687	5,12%	AAu	Govt
IT0004594930	BUONI POLIENNALI DEL TES	BTPS 4 09/01/20	50.250.906	4,94%	BBB	Govt
ES00000122T3	BONOS Y OBLIG DEL ESTADO	SPGB 4.85 10/31/20	45.897.677	4,51%	BBB+	Govt
DE0001141745	BUNDESobligation	OBL 0 10/08/21	45.646.124	4,48%	AAAu	Govt
IT0004966401	BUONI POLIENNALI DEL TES	BTPS 3 3/4 05/01/21	44.783.056	4,40%	BBB	Govt
IT0005244782	BUONI POLIENNALI DEL TES	BTPS 1.2 04/01/22	41.073.548	4,04%	BBB	Govt
FR0013101466	FRANCE (GOVT OF)	FRTR 0 02/25/19	40.289.200	3,96%	AAu	Govt
IT0004634132	BUONI POLIENNALI DEL TES	BTPS 3 3/4 03/01/21	39.268.478	3,86%	BBB	Govt
IT0005107708	BUONI POLIENNALI DEL TES	BTPS 0.7 05/01/20	35.585.813	3,50%	BBB	Govt
FR0012557957	FRANCE (GOVT OF)	FRTR 0 05/25/20	35.388.150	3,48%	AAu	Govt
IT0004695075	BUONI POLIENNALI DEL TES	BTPS 4 3/4 09/01/21	35.226.858	3,46%	BBB	Govt
AT0000386115	REPUBLIC OF AUSTRIA	RAGB 3.9 07/15/20	33.870.190	3,33%	AA+u	Govt
IT0004922909	CCTS EU	CCTS 0 11/01/18	29.569.134	2,91%	BBB	Govt
ES00000127H7	BONOS Y OBLIG DEL ESTADO	SPGB 1.15 07/30/20	25.955.296	2,55%	BBB+	Govt
IT0005068850	CASSA DEPOSITI E PRESTIT	CDEP 1 01/26/18	22.718.517	2,23%	BBB	Govt
ES00000128B8	BONOS Y OBLIG DEL ESTADO	SPGB 0 3/4 07/30/21	20.540.556	2,02%	BBB+	Govt
DE0001141703	BUNDESobligation	OBL 0 1/4 10/11/19	20.331.956	2,00%	AAAu	Govt
ES00000128O1	BONOS Y OBLIG DEL ESTADO	SPGB 0.4 04/30/22	18.170.656	1,79%	BBB+	Govt
			756.027.858	74,28%		

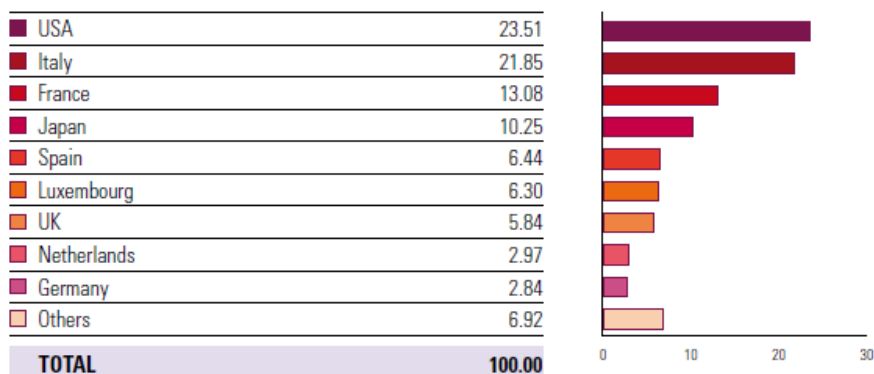
#### 4. La composizione del comparto Bilanciato al 31 dicembre 2017



#### Componente azionaria: suddivisione per settore

BANK	16.35
HEALTH CARE	15.65
TECHNOLOGY	14.81
INDUSTRIAL GOODS & SERVICES	11.87
PERSONAL & HOUSEHOLD GOODS	6.36
CHEMICALS	4.70
FOOD & BEVERAGE	4.38
FINANCIAL SERVICES	4.13
OIL & GAS	4.08
OTHER	17.67
<b>TOTAL</b>	<b>100.00</b>

#### Componente obbligazionaria: suddivisione per Paese emittente



#### 5. Le prime 20 posizioni del comparto Bilanciato al 31 dicembre 2017

##### BILANCIATO

ISIN	NOME	DESCRIZIONE	CTV	%	RATING FITCH	ASSET CLASS
LU0773064711	STT-EURO CORP BOND IND FND-B	SSGAABB	28.152.215	2,60%	-	OICR-Corp
IT0005256471	CERT DI CREDITO DEL TES	ICTZ 0 05/30/19	19.957.737	1,84%	BBB	Govt
IT0005246340	BUONI POLIENNALI DEL TES	BTPS 1.85 05/15/24	17.425.702	1,61%	BBB	Govt
US5949181045	MICROSOFT CORP	MSFT	16.460.227	1,52%	-	Equity
US912828UZ19	US TREASURY N/B	T 0 5/8 04/30/18	15.817.776	1,46%	AAAu	Govt
FR0012517027	FRANCE (GOVT OF)	FRTR 0 1/2 05/25/25	13.875.296	1,28%	AAu	Govt
US912828TC43	US TREASURY N/B	T 1 06/30/19	11.117.351	1,03%	AAAu	Govt
IT0005175366	CERT DI CREDITO DEL TES	ICTZ 0 03/28/18	9.210.764	0,85%	BBB	Govt
US0605051046	BANK OF AMERICA CORP	BAC	8.096.819	0,75%	-	Equity
US912828SV33	US TREASURY N/B	T 1 3/4 05/15/22	8.019.484	0,74%	AAAu	Govt
JP1300111372	JAPAN (30 YEAR ISSUE)	JGB 1.7 06/20/33	7.465.174	0,69%	Au	Govt
FR0000187635	FRANCE (GOVT OF)	FRTR 5 3/4 10/25/32	7.401.170	0,68%	AAu	Govt
US912828F395	US TREASURY N/B	T 1 3/4 09/30/19	7.386.157	0,68%	AAAu	Govt
IT0005284044	BUONI ORDINARI DEL TES	BOTS 0 10/12/18	7.057.275	0,65%	BBB	Govt
JP1201351C43	JAPAN (20 YEAR ISSUE)	JGB 1.7 03/20/32	7.035.708	0,65%	Au	Govt
ES0000011868	BONOS Y OBLIG DEL ESTADO	SPGB 6 01/31/29	6.730.011	0,62%	BBB+	Govt
IT0003535157	BUONI POLIENNALI DEL TES	BTPS 5 08/01/34	6.635.105	0,61%	BBB	Govt
IT0005137614	CCTS EU	CCTS 0 12/15/22	6.588.440	0,61%	BBB	Govt
JP1103021976	JAPAN (10 YEAR ISSUE)	JGB 1.4 06/20/19	6.535.802	0,60%	Au	Govt
LU1559925067	EURIZON FUND-BOND CORP EUR-X	ESYBCEX	6.381.137	0,59%	-	OICR-Corp
			217.349.348	20,09%		