

COMPARTO GARANTITO ("Prodotto finanziario")

FONDOPOSTE ("Fondo")

Caratteristiche ambientali e/o sociali

Si intende per **INVESTIMENTO SOSTENIBILE** un investimento in un'attività economica che contribuisce a un obiettivo ambientale o sociale, purché tale investimento non arrechi un danno significativo a nessun obiettivo ambientale o sociale e l'impresa beneficiaria degli investimenti segua prassi di buona *governance*.

La **TASSONOMIA DELL'UE** è un sistema di classificazione istituito dal Regolamento (UE) 2020/852, che stabilisce un elenco di **attività economiche ecosostenibili**. Tale regolamento non stabilisce un elenco di attività economiche socialmente sostenibili. Gli investimenti sostenibili con un obiettivo ambientale potrebbero essere allineati o no alla tassonomia.

Questo prodotto finanziario aveva un obiettivo di investimento sostenibile?



Si



No

Ha effettuato un minimo di investimenti sostenibili con un obiettivo ambientale: _____%

Ha promosso caratteristiche ambientali/sociali (A/S) e, pur non avendo come obiettivo un investimento sostenibile, aveva una quota del(lo) _____ % di investimenti sostenibili

in attività economiche considerate ecosostenibili conformemente alla tassonomia dell'UE

con un obiettivo ambientale in attività economiche considerate ecosostenibili conformemente alla tassonomia dell'UE

in attività economiche che non sono considerate ecosostenibili conformemente alla tassonomia dell'UE

con un obiettivo ambientale in attività economiche che non sono considerate ecosostenibili conformemente alla tassonomia dell'UE

con un obiettivo sociale

Ha effettuato investimenti sostenibili con un obiettivo sociale: _____%

Ha promosso caratteristiche A/S ma non ha effettuato alcun investimento sostenibile

SA
CF



In che misura sono state soddisfatte le caratteristiche ambientali e/o sociali promosse da questo prodotto finanziario?

Il comparto Garantito ha promosso caratteristiche ambientali e/o sociali ai sensi dell'articolo 8 del Regolamento (UE) 2019/2088 in quanto ha promosso la transizione a modelli economici compatibili con lo sviluppo sostenibile e caratterizzati da un'adeguata gestione dei rischi di natura ambientale, sociale e di governance già integrandoli nella costruzione dell'universo investibile, aggiornato periodicamente ed allineato alla Politica di Investimento Sostenibile del Fondo.

La valutazione dei profili di sostenibilità degli investimenti è avvenuta definendo due liste:

- Liste di esclusione: al fine di escludere dall'universo investibile gli emittenti che violano la legge 220/2021 e che operano direttamente nella produzione di armi bandite dalle Convenzioni ONU violando i principi umanitari fondamentali (mine antiuomo, bombe a grappolo, uranio impoverito, armi biologiche, armi chimiche, armi a frammentazione invisibile, laser accecanti, armi incendiarie, fosforo bianco, ecc.);
- Liste di attenzione: finalizzate ad individuare emittenti che operano in settori e temi controversi quali combustibili fossili, test su animali, violazione dei diritti umani e monitorarne la coerenza con i principi della Politica di Investimento Sostenibile del Fondo.

Il Gestore delegato ha determinato l'universo sostenibile investibile applicando i seguenti principi generali definiti all'interno della Politica di Investimento Sostenibile del Fondo, in particolare:

- gli investimenti sono stati selezionati sulla base di valutazioni integrate con parametri sociali, ambientali e di governance in linea con i parametri ESG riconosciuti a livello internazionale e con gli Obiettivi di Sviluppo Sostenibile delle Nazioni Unite;
- la metodologia ha previsto la valutazione complessiva del profilo di sostenibilità di ogni emittente rispetto al settore di riferimento sulla base di politiche, parametri e performance ESG degli strumenti finanziari;
- sono state identificate le controversie ESG più rilevanti ed analizzati i motivi delle infrazioni, le cause che le hanno generate e le misure correttive intraprese.

GLI INDICATORI DI SOSTENIBILITÀ misurano in che modo sono rispettate le caratteristiche ambientali o sociali promosse dal prodotto finanziario.

- ***Qual è stata la prestazione degli indicatori di sostenibilità?***

Il rispetto delle caratteristiche ambientali e/o sociali e di governance è stato misurato attraverso il calcolo di un'ampia gamma di indicatori ambientali e sociali da un lato, e indicatori di governance dall'altro calcolati sulle partecipazioni dirette in portafoglio.

Il punteggio ESG del portafoglio calcolato al 31/12/2025 attribuisce al Comparto un valore pari alla classe 3 su una scala da 1 a 7 dove la classe 1 indica il valore migliore.

JA
OF

In aggiunta, il Fondo ha monitorato indicatori relativi all'impatto ambientale (ad esempio l'impronta di carbonio, indicatori relativi alla transizione energetica), l'allineamento agli SDGs e l'allineamento alla Politica di Investimento Sostenibile del Fondo.

Inoltre, il raggiungimento delle caratteristiche ambientali e/o sociali promosse dal prodotto è stato valutato anche mediante il monitoraggio dei seguenti indicatori di sostenibilità:

Ambientali:

- Emissioni di gas a effetto serra: nel corso del 2025 la quantità media di tonnellate di CO₂e (scope 1, 2 e 3) è stata di 365,636.11 tCO₂e.
- Impronta di carbonio: nel corso del 2025 il dato medio è stato di 261.18 tCO₂e per milione di euro investito.
- Esposizione a società attive nel settore dei combustibili fossili: nel corso del 2025 in media 6.95%

Sociali:

- Violazioni dei principi del Global Compact delle Nazioni Unite e delle linee guida dell'Organizzazione per la cooperazione e lo sviluppo economico (OCSE) destinate alle imprese multinazionali: l'esposizione del 2025 è rimasta stabile sullo 0.00%.
- Esposizione ad armi controverse (mine antiuomo, munizioni a grappolo, armi chimiche e armi biologiche). Il valore medio del 2025 è stato di 0% in quanto sono stati escluse dalla politica di sostenibilità del Fondo.

● ***... e rispetto ai periodi precedenti?***

Rispetto al 2024:

- PAI 1: La quantità media di tonnellate di CO₂e (Scope 1, 2 e 3) del 2024 era pari a 336,113.14 tCO₂e, nel corso del 2025 si registra un dato medio in linea con l'anno precedente.
- PAI 3: L'impronta di carbonio media registrata nel 2024 era pari a 249.98 tCO₂e per milione di euro investito. Nel corso del 2025 si registra un valore medio più elevato.
- PAI 4: si registra un dato in miglioramento rispetto al 2024, in cui il peso medio delle società attive nel settore dei combustibili fossili era del 7.86%
- PAI 10: rimane stabile sullo 0% per tutti i trimestri dell'anno, stabile rispetto ai risultati dell'esercizio precedente
- PAI 14: valore pari a 0%, come gli scorsi anni.

● ***Quali erano gli obiettivi degli investimenti sostenibili che il prodotto finanziario in parte ha realizzato e in che modo l'investimento sostenibile ha contribuito a tali obiettivi?***

Handwritten initials or marks.

Handwritten signature or mark.

In aggiunta, il Fondo ha monitorato indicatori relativi all'impatto ambientale (ad esempio l'impronta di carbonio, indicatori relativi alla transizione energetica), l'allineamento agli SDGs e l'allineamento alla Politica di Investimento Sostenibile del Fondo.

Inoltre, il raggiungimento delle caratteristiche ambientali e/o sociali promosse dal prodotto è stato valutato anche mediante il monitoraggio dei seguenti indicatori di sostenibilità:

Ambientali:

- Emissioni di gas a effetto serra: nel corso del 2025 la quantità media di tonnellate di CO₂e (scope 1, 2 e 3) è stata di 365,636.11 tCO₂e.
- Impronta di carbonio: nel corso del 2025 il dato medio è stato di 261.18 tCO₂e per milione di euro investito.
- Esposizione a società attive nel settore dei combustibili fossili: nel corso del 2025 in media 6.95%

Sociali:

- Violazioni dei principi del Global Compact delle Nazioni Unite e delle linee guida dell'Organizzazione per la cooperazione e lo sviluppo economico (OCSE) destinate alle imprese multinazionali: l'esposizione del 2025 è rimasta stabile sullo 0.00%.
- Esposizione ad armi controverse (mine antiuomo, munizioni a grappolo, armi chimiche e armi biologiche). Il valore medio del 2025 è stato di 0% in quanto sono stati esclusi dalla politica di sostenibilità del Fondo.

● ***... e rispetto ai periodi precedenti?***

Rispetto al 2024:

- PAI 1: La quantità media di tonnellate di CO₂e (Scope 1, 2 e 3) del 2024 era pari a 336,113.14 tCO₂e, nel corso del 2025 si registra un dato medio in linea con l'anno precedente.
 - PAI 3: L'impronta di carbonio media registrata nel 2024 era pari a 249.98 tCO₂e per milione di euro investito. Nel corso del 2025 si registra un valore medio più elevato.
 - PAI 4: si registra un dato in miglioramento rispetto al 2024, in cui il peso medio delle società attive nel settore dei combustibili fossili era del 7.86%
 - PAI 10: rimane stabile sullo 0% per tutti i trimestri dell'anno, stabile rispetto ai risultati dell'esercizio precedente
 - PAI 14: valore pari a 0%, come gli scorsi anni.
- ***Quali erano gli obiettivi degli investimenti sostenibili che il prodotto finanziario in parte ha realizzato e in che modo l'investimento sostenibile ha contribuito a tali obiettivi?***

JA
Uy

monitoraggio prevede la verifica che tale valore rimanga contenuto e al di sotto di soglie definite.

2) PAI 10: la quota di investimenti nelle imprese beneficiarie degli investimenti che sono state coinvolte in violazioni dei principi del Global Compact delle Nazioni Unite o delle linee guida OCSE destinate alle imprese multinazionali. Il monitoraggio prevede la verifica che tale valore rimanga contenuto e al di sotto di soglie definite. In aggiunta, sono esclusi dall'universo investibile i titoli che presentano Violazioni del Global Compact.

3) PAI 14: l'esposizione ad armi controverse (mine antiuomo, munizioni a grappolo, armi chimiche e armi biologiche). Il monitoraggio prevede la verifica del valore a zero, in quanto sono esclusi dall'universo investibile i titoli che presentano l'esposizione ad armi controverse.

Per gli emittenti che rientrano nelle liste di esclusione non sono stati effettuati nuovi investimenti. Per le posizioni in essere antecedenti all'esclusione dell'emittente (se presenti) sono effettuate vendite opportunistiche.



Quali sono stati i principali investimenti di questo prodotto finanziario?

Al 31/12/2025 i principali investimenti del Comparto sono i seguenti:

L'elenco comprende gli investimenti che hanno costituito la **QUOTA MAGGIORE DI INVESTIMENTI** del prodotto finanziario durante il periodo di riferimento, ossia i primi 15 investimenti

Investimenti di maggiore entità	Settore	% di attività	Paese
ITALY, REPUBLIC OF (GOVERNMENT) 1.35% 20300401	Governativi	6.41%	ITA
SPAIN, KINGDOM OF (GOVERNMENT) 0.6% 20291031	Governativi	6.29%	ESP
FRANCE (GOVERNMENT) 2.5% 20300525	Governativi	4.64%	FRA
GENERALI REAL ESTATE DEBT INVESTMENT FUND	Immobiliare	4.40%	EMU
GERMANY (GOVERNMENT OF) 0% 20290815	Governativi	3.59%	DEU
FRANCE (GOVERNMENT) 0% 20291125	Governativi	3.21%	FRA
ITALY, REPUBLIC OF (GOVERNMENT) 3% 20290801	Governativi	2.55%	ITA
SPAIN, KINGDOM OF (GOVERNMENT) 1.3% 20261031	Governativi	2.47%	ESP
ITALY, REPUBLIC OF (GOVERNMENT) 1.25% 20261201	Governativi	2.47%	ITA
FRANCE (GOVERNMENT) 0.25% 20261125	Governativi	2.44%	FRA
PORTUGAL, REPUBLIC OF (GOVERNMENT) 4.125% 20270414	Governativi	2.25%	PRT
ITALY, REPUBLIC OF (GOVERNMENT) 1.6% 20260601	Governativi	2.13%	ITA
BELGIUM, KINGDOM OF (GOVERNMENT) 0.8% 20280622	Governativi	2.06%	BEL
NETHERLANDS, KINGDOM OF (GOVERNMENT) 0.25% 20290715	Governativi	1.98%	NLD
SPAIN, KINGDOM OF (GOVERNMENT) 3.5% 20290531	Governativi	1.50%	ESP



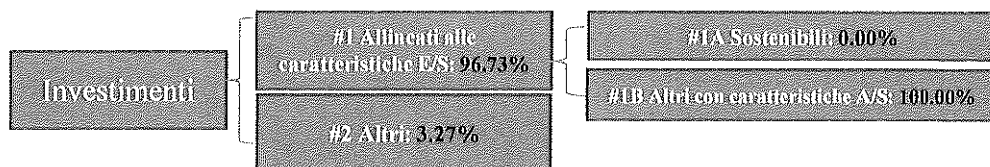
L'ALLOCAZIONE DEGLI ATTIVI descrive la quota di investimenti in attivi specifici.

Qual è stata la quota degli investimenti in materia di sostenibilità?

Qual è stata l'allocazione degli attivi?

Il Comparto al 31/12/2025 risulta investito in:

- #1 in attivi finanziari che concorrono alle caratteristiche ambientali e sociali 96.73%, di cui:
 - 1A# Sostenibili pari a 0.00%, non avendo effettuato alcun investimento con caratteristiche ambientali e sociali sostenibili.
 - 1B# Altri con caratteristiche A/S, pari a 100%.
- #2 Altri investimenti non superiori alla restante quota pari al 3.27% del Fondo



"#1 Allineati con caratteristiche A/S" comprende gli investimenti del prodotto finanziario

utilizzati per rispettare le caratteristiche ambientali e sociali promosse dal prodotto finanziario.

“#2 Altri” comprende gli investimenti rimanenti del prodotto finanziario che non sono allineati alle caratteristiche ambientali o sociali, né sono considerati investimenti sostenibili.

La categoria “#1 Allineati con caratteristiche A/S” comprende:

- La sotto-categoria “#1A Sostenibili”, che comprende gli investimenti con obiettivi ambientali o sociali
- La sotto-categoria “#1B Altro con caratteristiche A/S”, che comprende gli investimenti allineati con caratteristiche ambientali o sociali che non si qualificano come investimenti sostenibili.

Per conformarsi alla tassonomia dell'UE, i criteri per il GAS FOSSILE comprendono limitazioni delle emissioni e il passaggio all'energia da fonti totalmente rinnovabili o ai combustibili a basse emissioni di carbonio entro la fine del 2035. Per l'ENERGIA NUCLEARE i criteri comprendono norme complete in materia di sicurezza e gestione dei rifiuti.

● **In quali settori economici sono stati effettuati gli investimenti?**

Settore	Peso
Governativi	48.994%
Finanziari	15.125%
Immobiliare	5.435%
Servizi di pubblica utilità	4.063%
Telecomunicazioni	3.833%
Tecnologici	3.745%
Industriali	3.700%
Health Care	3.601%
Consumi di base	3.239%
Consumi discrezionali	3.076%
Liquidità	2.190%
Energetici	1.542%
Materiali	1.456%

● **In che misura gli investimenti sostenibili con un obiettivo ambientale erano allineati alla tassonomia dell'UE?**

Non applicabile a questo prodotto finanziario.

Il prodotto finanziario ha investito in attività connesse al gas fossile e/o all'energia nucleare che erano conformi alla tassonomia dell'UE?¹

Sì

Gas fossile

Energia nucleare

No

¹ Le attività connesse al gas fossile e/o all'energia nucleare sono conformi alla tassonomia dell'UE solo se contribuiscono all'azione di contenimento dei cambiamenti climatici (“mitigazione dei cambiamenti climatici”) e non arrecano un danno significativo a nessuno degli obiettivi della tassonomia dell'UE – cfr. nota esplicativa sul margine sinistro. I criteri completi riguardanti le attività economiche connesse al gas fossile e all'energia nucleare che sono conformi alla tassonomia dell'UE sono stabiliti nel regolamento delegato (UE) 2022/1214 della Commissione.


AD
CF

I due grafici che seguono mostrano in verde la percentuale di investimenti che erano allineati alla tassonomia dell'UE. Poiché non esiste una metodologia adeguata per determinare l'allineamento delle obbligazioni sovrane* alla tassonomia, il primo grafico mostra l'allineamento alla tassonomia in relazione a tutti gli investimenti del prodotto finanziario comprese le obbligazioni sovrane, mentre il secondo grafico mostra l'allineamento alla tassonomia solo in relazione agli investimenti del prodotto finanziario diversi dalle obbligazioni sovrane.


Le attività allineate alla tassonomia sono espresse in percentuale di:

- **fatturato:** quota di entrate da attività verdi delle imprese beneficiarie degli investimenti;
- **spese in conto capitale (CapEx):** investimenti verdi effettuati dalle imprese beneficiarie degli investimenti, ad es. per la transizione verso un'economia verde;
- **spese operative (OpEx):** attività operative verdi delle imprese beneficiarie degli investimenti.

1. Allineamento dell'ETF alla tassonomia comprese le obbligazioni sovrane*



2. Allineamento dell'ETF alla tassonomia escluse le obbligazioni sovrane*



*Ai fini dei grafici di cui sopra, per "obbligazioni sovrane" si intendono tutte le esposizioni sovrane.

Le ATTIVITÀ ABILITANTI consentono direttamente ad altre attività di apportare un contributo sostanziale a un obiettivo ambientale. Le ATTIVITÀ DI TRANSIZIONE sono attività per le quali non sono ancora disponibili alternative a basse emissioni di carbonio e che presentano, tra l'altro, livelli di emissioni di gas a effetto serra corrispondenti alla migliore prestazione.

- Qual era la quota degli investimenti effettuati in attività di transizione e abilitanti?

Non applicabile a questo Portafoglio in quanto non vi sono investimenti sostenibili con un obiettivo ambientale.

Come si rapporta la percentuale di investimenti che erano allineati alla tassonomia dell'UE con i precedenti periodi di riferimento?

Non applicabile

JK
CE

JK



Sono investimenti sostenibili con un obiettivo ambientale che non tengono conto dei criteri per le attività economiche ecosostenibili conformemente alla tassonomia dell'UE



Qual era la quota di investimenti sostenibili con un obiettivo ambientale non allineati alla tassonomia dell'UE?

Non applicabile a questo prodotto finanziario



Quali investimenti erano compresi nella categoria “#2 Altri”, qual era il loro scopo ed esistevano garanzie minime di salvaguardia ambientale o sociale?

La componente “#2 Altri” è data dagli attivi diretti investiti in titoli azionari che non sono provvisti di ESG score.

Non sono state previste garanzie minime di salvaguardia ambientale o sociale.



Quali azioni sono state adottate per soddisfare le caratteristiche ambientali e/o sociali durante il periodo di riferimento?

Per soddisfare le caratteristiche ambientali e/o sociali durante il periodo di riferimento, il Fondo ha definito con il Gestore i presidi di monitoraggio della verifica dell'allineamento dei singoli titoli in relazione alla Politica di Investimento Sostenibile e ai criteri descritti nel primo punto del presente allegato. Inoltre, il Fondo ha verificato l'integrazione dei rischi di sostenibilità nel processo di investimento con la definizione di una copertura minima degli attivi in termini di valutazione di sostenibilità, nonché un punteggio minimo di portafoglio che deve essere raggiunto.

Handwritten initials or signature.

Handwritten signature.